

# バージョンアップ手順についてのお願い

ファームウェアのセキュリティ性向上のため、以下の内容で  
2段階でのファームウェアのバージョンアップが必要になります。  
セキュリティ対応ファーム : V2.00ES ← 末尾のアルファベットが「ES」になります。  
セキュリティ未対応ファーム : V1.87E

適用機種:

WV-SFV631L/SFV611L/SFV631LT/SFN631L/SFN611L/SPN631/SPN611

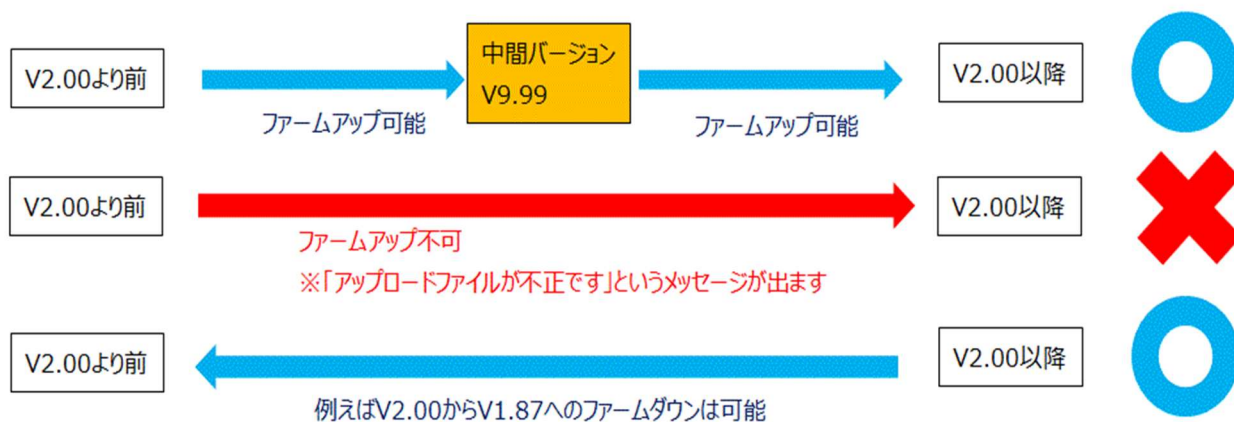
WV-SPN531/SPW631LJ/SPW631LTJ/SPW611LJ/SPW611J/SPW310

WV-SFN310J/SFN311/SFV311/SPN311/SPN310V/SFN531/SFV531

WV-SFV481/SFN480/SFV781L/SPV781LJ

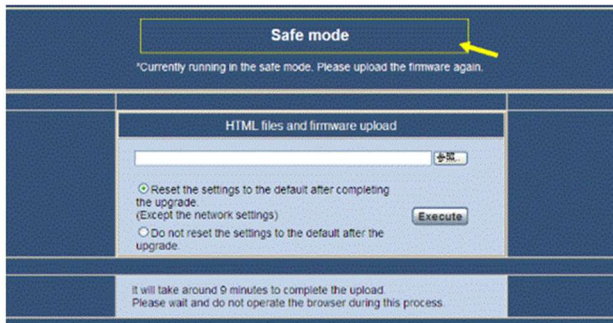
(下図の「V2.00」を「V2.01」に置き換えてください)

◆V.2.00 より前のバージョンのカメラは、一度 V9.99 にファームアップしてから V2.00 以降のバージョンにファームアップをお願いします。

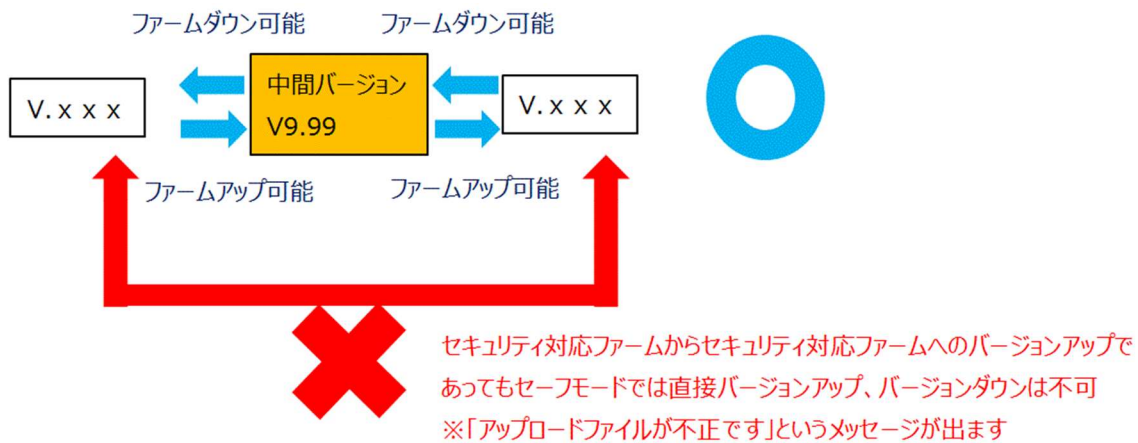


◆万一、セーフモードになった場合はこちらを参照ください。セーフモード時は、以下のように画面が異なりますので、画面に合わせてバージョンアップを実施してください。

### A.従来のセーフモード画面(画面内に「Decryption support」の記載なし)



従来の画面のセーフモード時は、かならず中間バージョンを経由した2段階のバージョンアップ・ダウンが必要です。



### B.セキュリティ対応画面(画面内に「Decryption support」の記載あり)



セキュリティ対応画面でのセーフモード時は、いずれのバージョンでもバージョンアップ、ダウンが可能です。(中間バージョンへのバージョンアップは不要です。)

